

Анализ результатов государственной итоговой аттестации в 2016-2017 учебном году.

В 2017 году выпускники 9-х классов проходили государственную итоговую аттестацию в форме ОГЭ.

До ГИА были допущены 50 из 51 выпускников 9-х классов. 1 обучающийся, имеющий неудовлетворительные отметки за год, не допущен к сдаче экзаменов.

Довга Денисия и Дерен Александра получили аттестаты особого образца.

Успешно прошли итоговую аттестацию 49 обучающихся, 1 имеет три неудовлетворительных отметки: математика, информатика, обществознание. Пересдача будет проводиться в установленные законом сроки.

Обязательными испытаниями были экзамены по математике и русскому языку.

Результаты экзаменов (тестовые баллы) отражены на диаграмме (рис. 1)

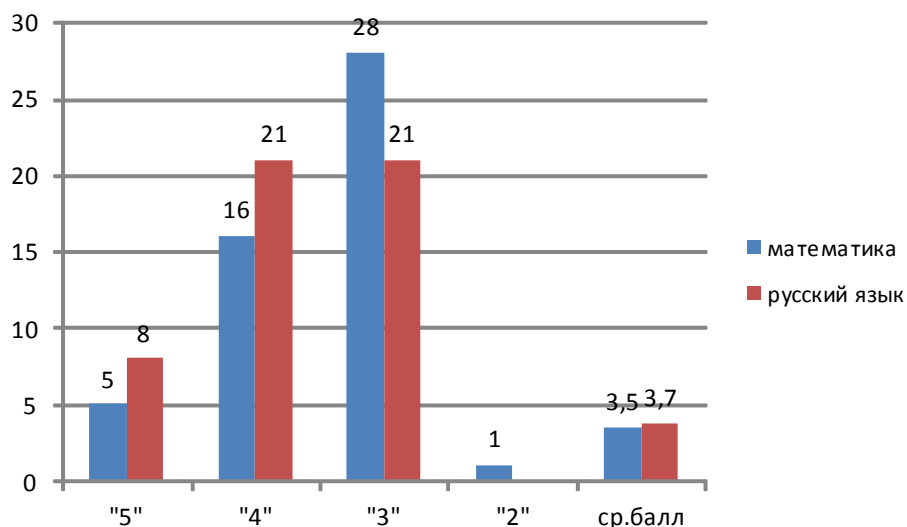


Рис.1 Тестовые баллы ОГЭ по математике и русскому языку.

В отличие от прошлых лет два экзамена по выбору были не только обязательные для сдачи, но и их результаты учитывались при выставлении итоговой отметки по предмету в аттестат об основном образовании.

Выбор предметов для сдачи экзаменов представлен на рис.2.

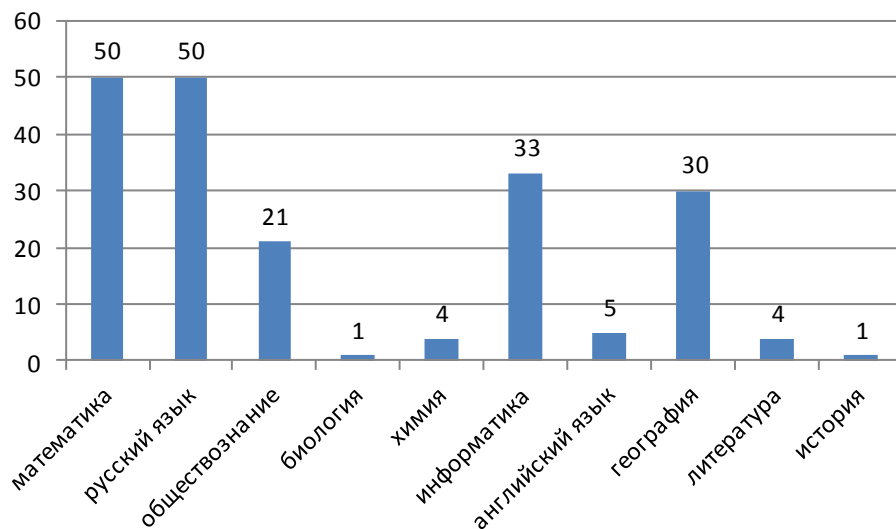


Рис. 2. Выбор предметов на итоговую аттестацию.

Результаты участия выпускников 9-х классов в государственной итоговой аттестации.

предмет	количество		первичный балл				тестовый балл	успеваемость (%)	качество знаний (%)	средний по городу	средний по России
	(чел.)	(%)	пороговый	минимальный по школе	средний по школе	максимальный по школе					
математика	50	100,0	8	6	14,3	24	3,5	100,0	42,0		
русский язык	50	100,0	16	16	27,4	38	3,7	100,0	58,0		
обществознание	21	42,0		12	24,8	36	3,6	95,2	57,1		
биология	1	2,0		29	29,0	29	4,0	100,0	100,0		
химия	4	8,0		15	28,0	35	4,3	100,0	75,0		
информатика	33	66,0	5	1	11,9	19	3,7	97,0	57,6		
английский язык	5	10,0	70	49	63,0	70	3,5	98,0	42,0		
география	30	60,0		12	22,5	30	4,0	100,0	63,3		
литература	4	8,0		14	17,5	21	4,3	100,0	100,0		
история	1	2,0		18	18,0	18	3,0	100,0	0,0		

Диаграмма показывает качество знаний обучающихся на ГИА.

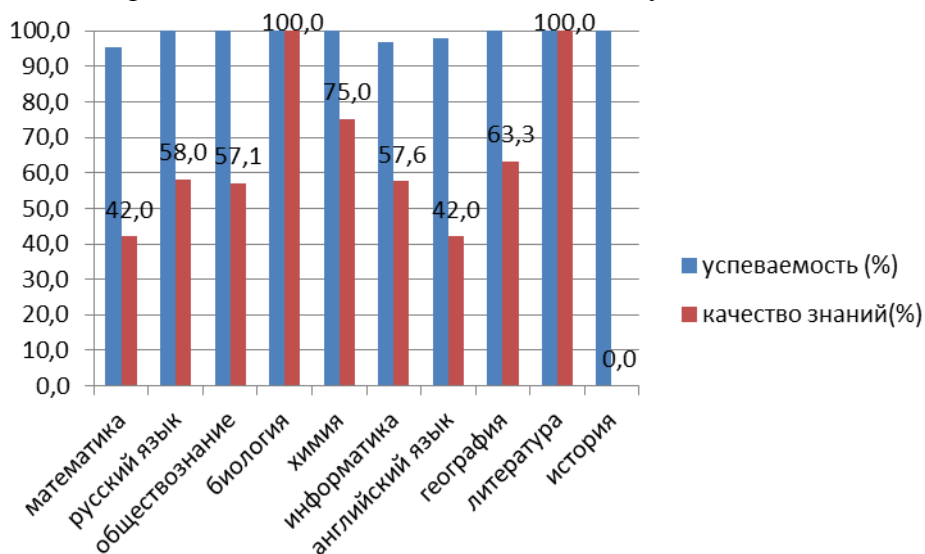


Рис.3. Показатели успеваемости и качества знаний на ОГЭ

Качество знаний по обязательным предметам соответствует среднему показателю в соответствии с профилем предмета для общеобразовательных школ, по биологии, химии и литературе – высокому уровню. По истории экзамен сдавал 1 выпускник, получив отметку «удовлетворительно».

Особо необходимо отметить, что в этом году довольно многие выпускники получили удовлетворительные результаты со второй попытки после пересдачи.

Одной из основных причин этого стала слабая психологическая подготовка выпускников. «Двойка» по литературе была пересдана на отметку «пять», а по информатике – на «четыре».

Несколько иначе сложилась ситуация с математикой. На основном экзамене результат был очень плохой – 8 неудовлетворительных отметок, четыре из которых получены при набранном необходимом пороге 8 баллов. Уже не первый год у выпускников снова возникли трудности при решении геометрических задач. После дополнительных занятий, когда ребятам уже не надо было готовиться к другим экзаменам, и они смогли не расплыть свои силы, семи из восьми допущенных удалось справиться с ОГЭ по математике.

Сложившая ситуация говорит о недостаточном сотрудничестве психологической службы школы, обучающихся и их родителей. Таким образом, первостепенная задача при подготовке выпускников 9- классов к ГИА в следующем учебном году – развить это сотрудничество. Второе, методическому объединению учителей математики найти новые формы работы по математическому образованию обучающихся.

Учащиеся 11-х классов сдавали все экзамены в форме ЕГЭ. Экзамены по математике и русскому языку сданы с положительным результатом (балл выше порогового). Аттестаты о среднем образовании получены всеми выпускниками.

Попов Михаил и Юриста Глеб получили аттестаты особого образца.

Таблица 2.

Результаты участия выпускников 11-го класса в государственной итоговой аттестации.

предмет	количество участников		балл				средний по городу	средний по России
	(чел.)	(%)	пороговый	мини-мальный	средний по школе	максимальный		
математика (профиль)	19	70,4	27	23	44,1	80		
русский язык	27	100,0	24	49	66,1	91		
обществознание	14	51,9	42	36	53,3	69		
биология	7	25,9	36	42	54	72		
химия	5	18,5	36	38	56	72		
физика	7	25,9	36	38	52	69		
информатика	4	14,8	40	50	63	72		
история	5	18,5	32	25	40	54		

Традиционно предпочтение при выборе экзаменов было отдано обществознанию и математике (профильный уровень).

Таблица 4

Выбор экзаменов выпускниками за 5 лет

год	2012-2013		2013-2014		2014-2015		2015-2016		2016-2017	
	(чел.)	(%)	(чел.)	(%)	(чел.)	(%)	(чел.)	(%)	(чел.)	(%)
матем.(проф)					18	81,8	41	70,7	19	70,4
общ-ние	12	50,0	21	52,5	12	54,5	19	32,8	15	55,6
биология	8	33,3	6	15,0	3	13,6	7	12,1	8	29,6
химия	3	12,5	4	10,0	1	4,5	3	5,2	5	18,5
физика	6	25,0	10	25,0	5	22,7	20	34,5	7	25,9
информатика	1	4,2	2	5,0	2	9,1	11	19,0	4	14,8
англ яз	2	8,3	7	17,5	4	18,2	9	15,5		
история			3	7,5	2	9,1	7	12,1	5	18,5
география	1	4,2	1	2,5			2	3,4		
литература			2	5,0			4	6,9		

Из таблицы 4 видно, что каждый выпуск имеет свое «лицо».

Если в прошлом году выпускники имели очень широкий круг интересов, да и самих выпускников было в два раза больше (58 против сегодняшних 27), то в этом году помимо математики и обществознания, результаты которых требуются более, чем в половину ВУЗов, предпочтение было отдано химии и биологии. Кроме того наметилась тенденция к выбору экзамена по истории. Связано это, в основном с тем, что гораздо большее количество учебных заведений ставит условием приема ЕГЭ по истории в частности военные ВУЗы. А вот английский язык в этом году не выбрал никто.

В результате по одному выпускнику не сдали экзамены по истории, обществознанию и математике (профильный уровень).

Высокие результаты показали выпускники при сдаче математики (базовый уровень). Средний балл – 4,6.

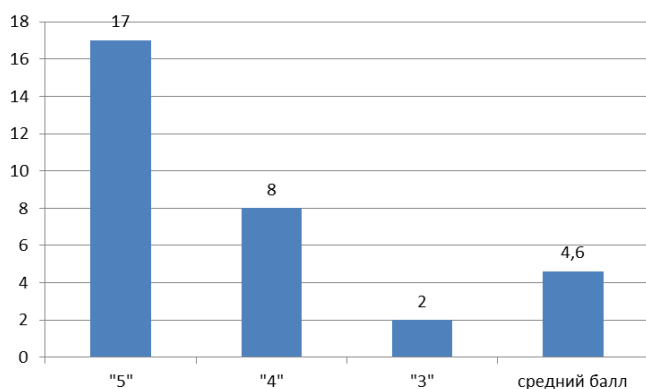
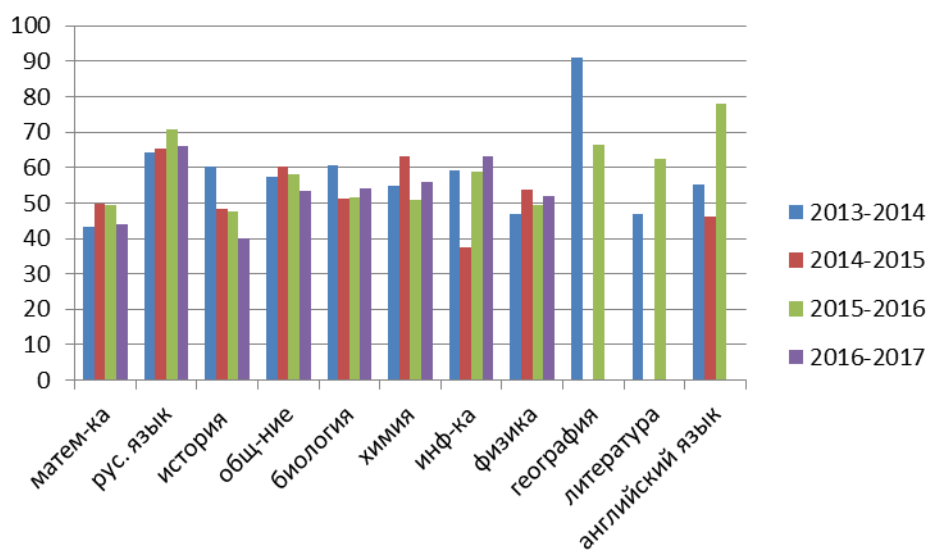


Рис.4. Результаты экзамена по математике (базовый уровень) – тестовый балл.

Из рис.5 видно, что средний балл по всем выбранным предметам ЕГЭ колеблется в пределах статистической погрешности.



	2012-2013	2013-2014	2014-2015	2015-2016	2016-2017
математика	58	43,4	49,9	49,43	44,1
русский язык	68	64,1	65,5	70,84	66,1
история		60,3	48,5	47,71	40
обществознание	64	57,4	60,4	58,21	53,3
биология	73	60,7	51,3	51,71	54
химия	82	54,8	63	51	56
информатика	71	59	37,5	58,73	63
физика	58	46,7	53,6	49,3	52
география	67	91		66,5	
литература		47		62,5	
английский язык	63	55,3	46,3	78,11	

Рис.5. Средний балл ЕГЭ по школе

Стабильность результатов, показанных учащимися на ЕГЭ, доказывает жизнеспособность и обоснованность школьной системы подготовки к ЕГЭ. При этом следует и дальше совершенствовать формы работы.

Сравнение значений среднего балла по школе, городу и по России

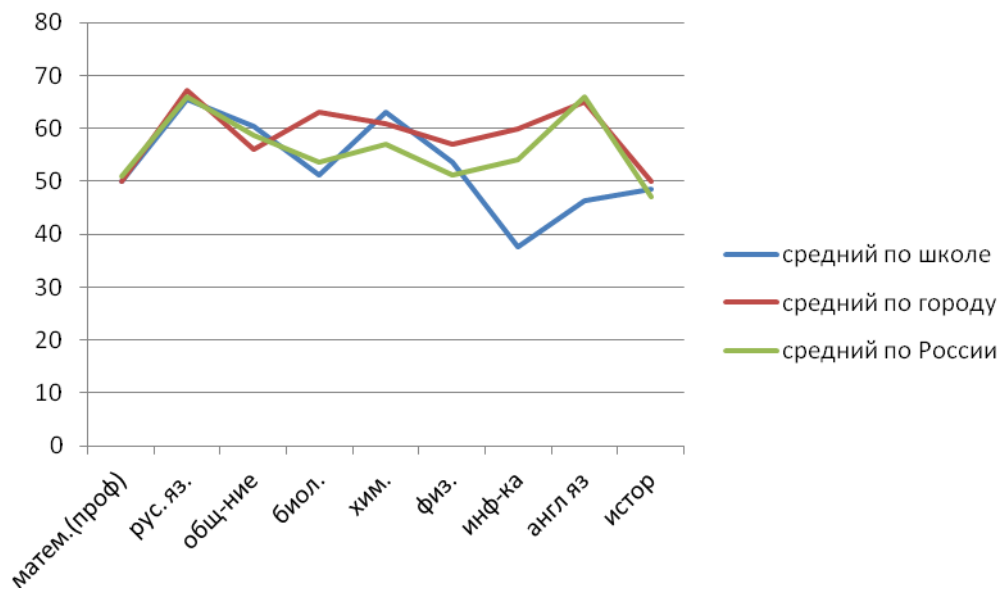


Рис.4